



ТЕРРИТОРИАЛЬНЫЙ ОРГАН ФЕДЕРАЛЬНОЙ СЛУЖБЫ  
ГОСУДАРСТВЕННОЙ СТАТИСТИКИ ПО ОРЕНБУРГСКОЙ ОБЛАСТИ

# Индексы цен производителей Оренбургской области



июнь 2022 года



ТЕРРИТОРИАЛЬНЫЙ ОРГАН ФЕДЕРАЛЬНОЙ  
СЛУЖБЫ ГОСУДАРСТВЕННОЙ СТАТИСТИКИ  
ПО ОРЕНБУРГСКОЙ ОБЛАСТИ

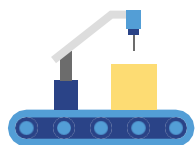
# Индексы цен производителей Оренбургской области

июнь 2022 года

- 01** Индексы цен производителей и потребительских цен  
В % к предыдущему месяцу
- 02** Индексы цен производителей и потребительских цен  
В % к декабрю предыдущего года
- 03** Индексы цен производителей промышленных  
товаров
- 04** Индексы цен производителей сельскохозяйственной  
продукции

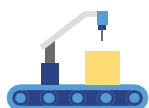
\* Ежемесячные данные оперативной статистики





# ИНДЕКСЫ ЦЕН ПРОИЗВОДИТЕЛЕЙ И ПОТРЕБИТЕЛЬСКИХ ЦЕН

ИЮНЬ 2022 г.  
к маю 2022 г.



85,7%

Индекс цен производителей  
промышленных товаров



98,6%

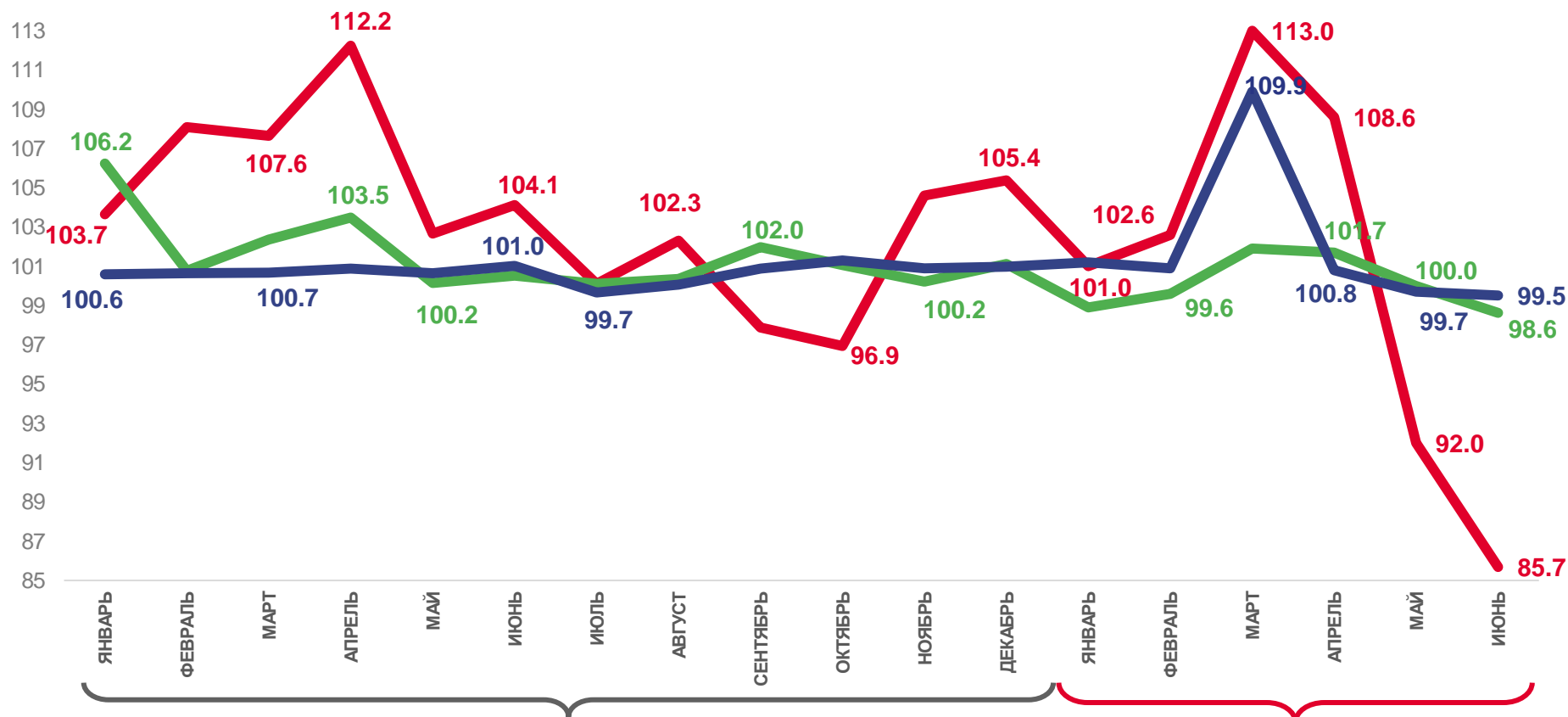
Индекс цен производителей  
сельскохозяйственной продукции



99,5%

Индекс потребительских цен

в % к предыдущему месяцу



2021

2022



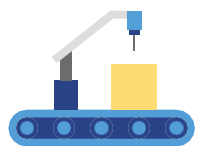
Цены производителей  
промышленных товаров



Цены производителей  
сельскохозяйственной продукции



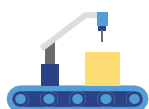
Потребительские цены



# ИНДЕКСЫ ЦЕН ПРОИЗВОДИТЕЛЕЙ И ПОТРЕБИТЕЛЬСКИХ ЦЕН

**ИЮНЬ 2022 г.**

к декабрю 2021 г.



**100,4%**

Индекс цен производителей  
промышленных товаров



**100,6%**

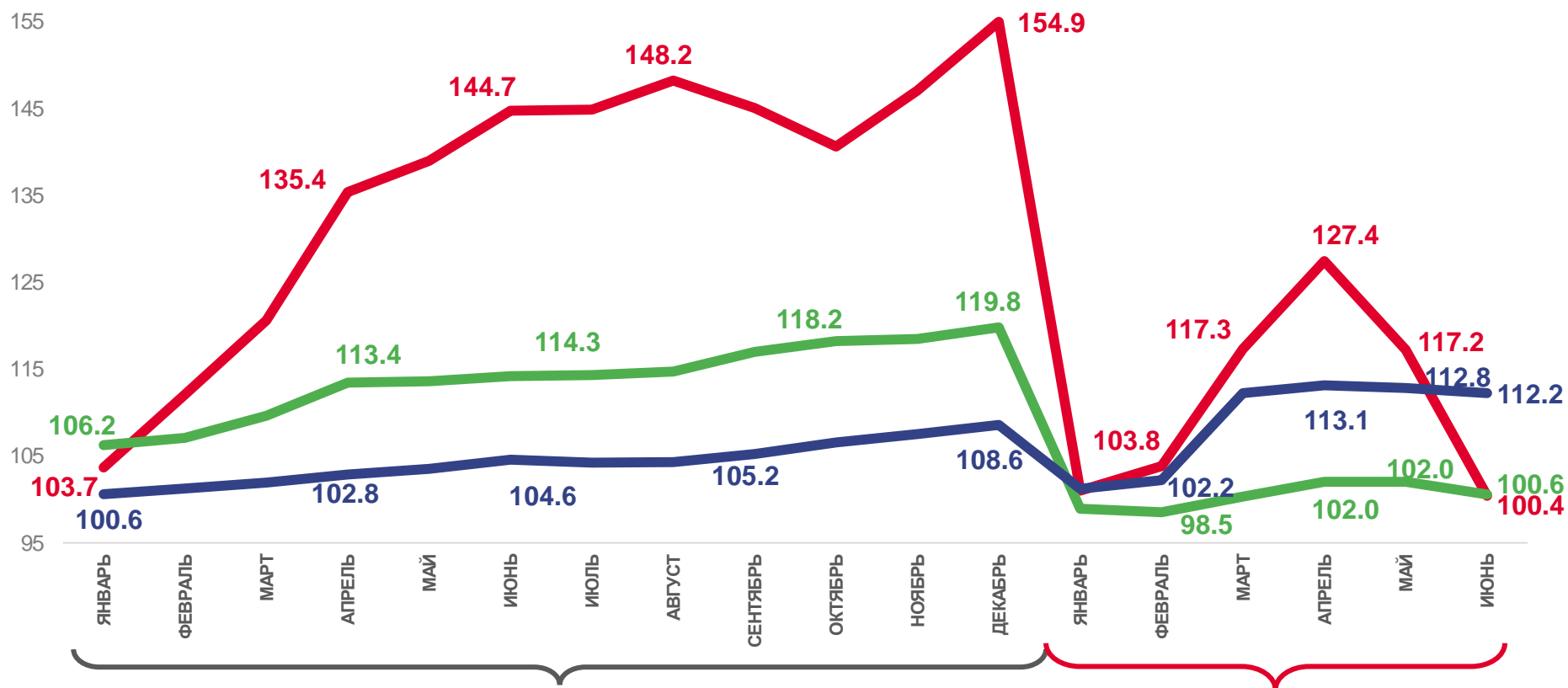
Индекс цен производителей  
сельскохозяйственной продукции



**112,2%**

Индекс потребительских цен

в % к декабрю предыдущего года



2021

2022



Цены производителей  
промышленных товаров

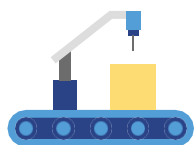


Цены производителей  
сельскохозяйственной продукции



Потребительские цены





# ИНДЕКСЫ ЦЕН ПРОИЗВОДИТЕЛЕЙ ПРОМЫШЛЕННЫХ ТОВАРОВ

июнь 2022 г.

к маю 2022 г.



85,7%

Индекс цен производителей  
промышленных товаров



77,7%

Добыча полезных ископаемых



99,8%

Обрабатывающие производства



99,1%

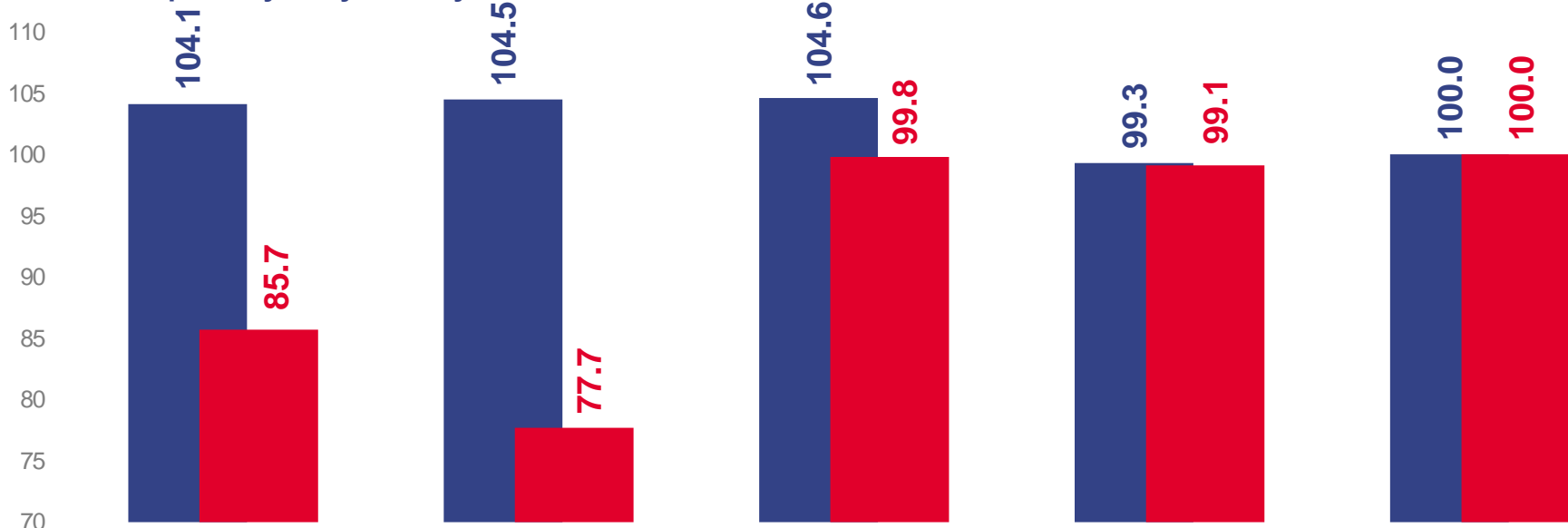
Обеспечение электрической энергией, газом и паром; кондиционирование воздуха



100,0%

Водоснабжение; водоотведение, организация сбора и утилизации отходов, деятельность по ликвидации загрязнений

в % к предыдущему месяцу




Индекс цен  
производителей  
промышленных  
товаров



Добыча  
полезных  
ископаемых



Обрабатывающие  
производства



Обеспечение  
электрической  
энергией, газом  
и паром;  
кондиционирование  
воздуха



Водоснабжение;  
водоотведение,  
организация сбора  
и утилизации отходов,  
деятельность  
по ликвидации  
загрязнений



Июнь 2021 г.



Июнь 2022 г.





# ИНДЕКСЫ ЦЕН ПРОИЗВОДИТЕЛЕЙ СЕЛЬСКОХОЗЯЙСТВЕННОЙ ПРОДУКЦИИ

ИЮНЬ 2022 г.  
к маю 2022 г.



98,6%

Индекс цен производителей сельскохозяйственной продукции



97,8%

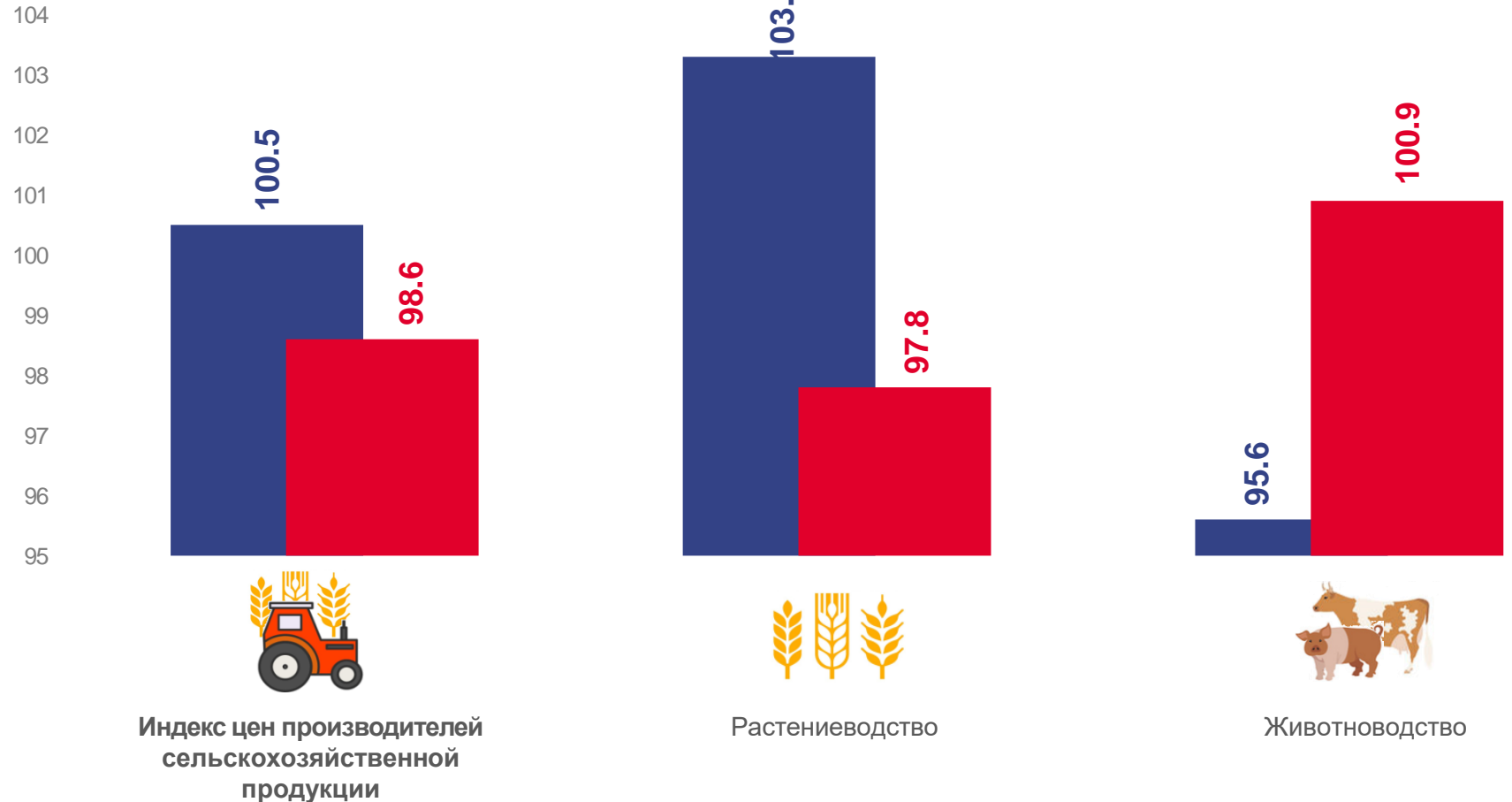
Растениеводство



100,9%

Животноводство

в % к предыдущему месяцу



Июнь 2021 г.

Июнь 2022 г.